

DIN Rail D-22BIN

Módulo de 22 entradas binárias.

Dados técnicos

Alimentação 110/230 V ~ 50/60 Hz
Consumo < 0.5 W
Índice de proteção IP IP20

Descrição

O D-22BIN é um módulo para leitura até 22 entradas binárias.

É indicado para monitorização do estado de contactos binários do tipo abertura/fecho de porta, janela e outros similares.

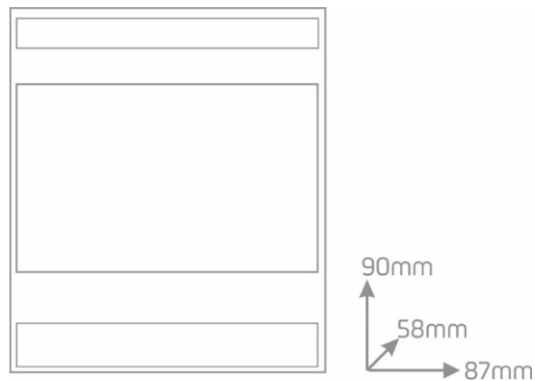
Aplicações

Habitaciones, lojas, hospitais, clínicas e hotéis.

Instalação

O D-22BIN é montado em calha DIN, ocupando 5 módulos de 17.5 mm.

Só aplicável em instalações que incluam D-WEBSEVER.

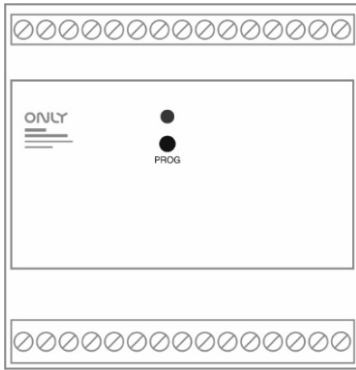


Perigo de choque elétrico!

Desligar a alimentação antes de qualquer intervenção.

Manuseio apenas por pessoas qualificadas e autorizadas.

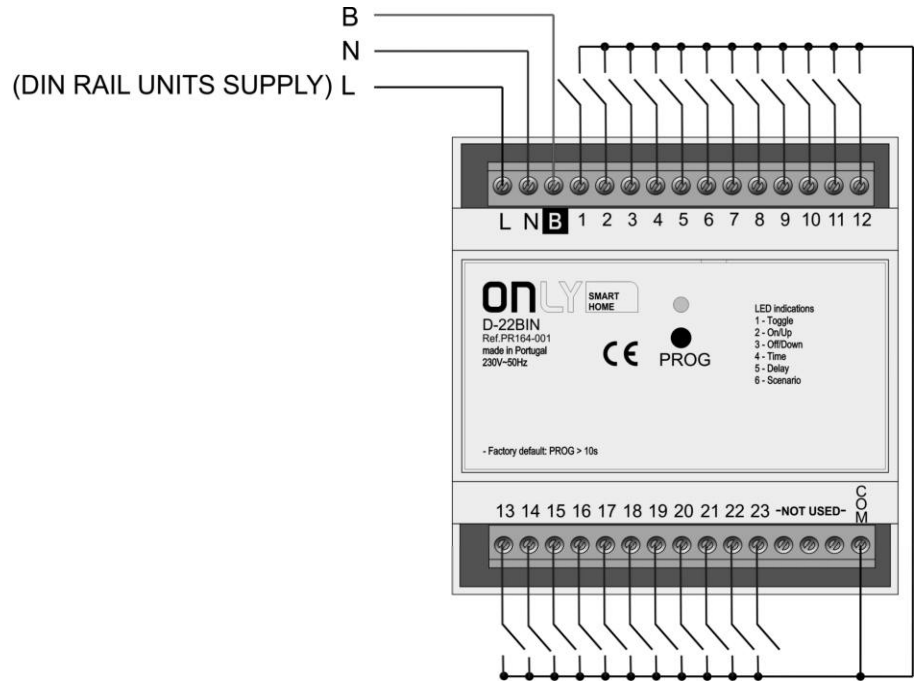
Sujeito a alterações sem aviso prévio



DIN Rail
D-22BIN

Módulo de 22 entradas binárias.

Esquema de ligação:



Perigo de choque elétrico!
Desligar a alimentação antes de qualquer intervenção.
Manuseio apenas por pessoas qualificadas e autorizadas.

Sujeito a alterações sem aviso prévio