

## DIN Rail

## D-1DIMDW

Atuador de fitas LED Dynamic White em caixa calha DIN

## Dados técnicos

Alimentação	110/230 V ~ 50/60 Hz
Consumo	< 0.5 W
Corrente máxima da carga	2 x 6.5 A
Índice de proteção IP	IP20

## Descrição

O D-1DIMDW é um atuador de calha DIN, que permite controlar fitas LED do tipo Dynamic White. Necessita apenas de uma fonte de alimentação externa de 12/24 VDC para os LED's (não incluída).

## Aplicações

Controlo da temperatura da cor de luz branca desde tons quentes (2700-3000K), passando pelos tons frios até à luz do dia (5000 -6000K).

Aplicável em habitações, lojas, hospitais, clínicas e hotéis.

## Instalação

O D-1DIMDW é montado em calha DIN, ocupando 3 módulos de 17.5 mm.

## Caraterísticas

Regulação do brilho de 0-100%

Regulação da temperatura de cor 0-100% (0%= luz fria / 100%= luz quente)

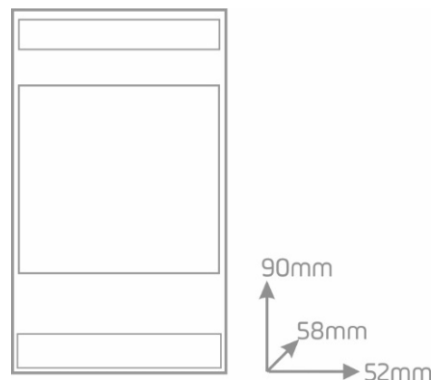
Controlo local

Indicação de estado por LED

Memorização automática do último estado de luz selecionado

Podem ser armazenados até 20 botões diferentes na memória interna não volátil

Operação Trocar, Ligar, Desligar, Temporizado, Atrasado e Cenário, dependendo do comando de entrada




**Perigo de choque elétrico!**

**Desligar a alimentação antes de qualquer intervenção.**

**Manuseio apenas por pessoas qualificadas e autorizadas.**

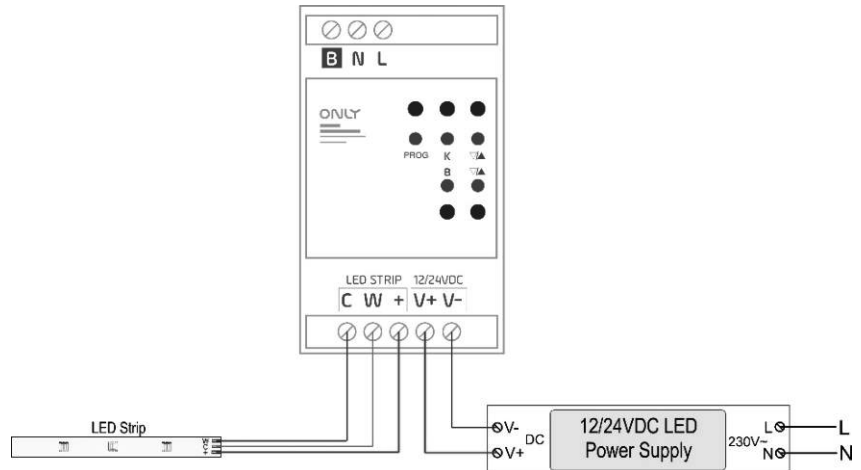
Sujeito a alterações sem aviso prévio



# DIN Rail D-1DIMDW

Atuador de fitas LED Dynamic White em caixa calha DIN

### Esquema de Ligação:



Perigo de choque elétrico!  
Desligar a alimentação antes de qualquer intervenção.  
Manuseio apenas por pessoas qualificadas e autorizadas.

Sujeito a alterações sem aviso prévio