**DIN Rail****D-\_\_SHU**

Atuador de estores para calha DIN, 8 A.

**Dados técnicos**

Alimentação	110/230 V ~ 50/60 Hz
Consumo	< 0.5 W
Corrente máxima da carga	8 A cos $\Phi$ = 1
Índice de proteção IP	IP20

**Descrição**

O D\_SHU é um atuador de calha DIN para 2 ou 4 estores independentes.

O D\_SHU está equipado com relés bi-estáveis, com contactos livres de potencial.

A alimentação do módulo é independente das cargas a comutar.

**Aplicações**

Controlo de estores, toldos, persianas, cortinas, telas de projeção e *black-outs* de 230 V~ em habitações, lojas, hospitais, clínicas e hotéis.

**Instalação**

O D\_SHU é montado em calha DIN, ocupando 5 módulos de 17.5 mm.

**Módulos disponíveis**

Nome	2 estores	4 estores
D-2SHU	✓	
D-4SHU		✓

**Caraterísticas**

Saídas com relés de 8 A

Operação local mesmo sem BUS

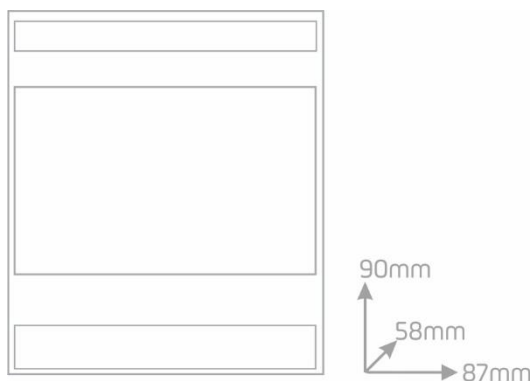
Indicação de estado por LED

Os tempos de abertura e de fecho podem ser programados independentemente

Memorização de diferentes valores para vários cenários

Podem ser armazenados até 28 botões diferentes na memória interna não volátil

Modos de operação: Trocar, Subir, Descer, Temporizado, Atrasado e Cenário, dependendo do comando de entrada



**Perigo de choque elétrico!**

**Desligar a alimentação antes de qualquer intervenção.**


**Manuseio apenas por pessoas qualificadas e autorizadas.**

Sujeito a alterações sem aviso prévio



LUZ NATURAL

Esquema de Ligação

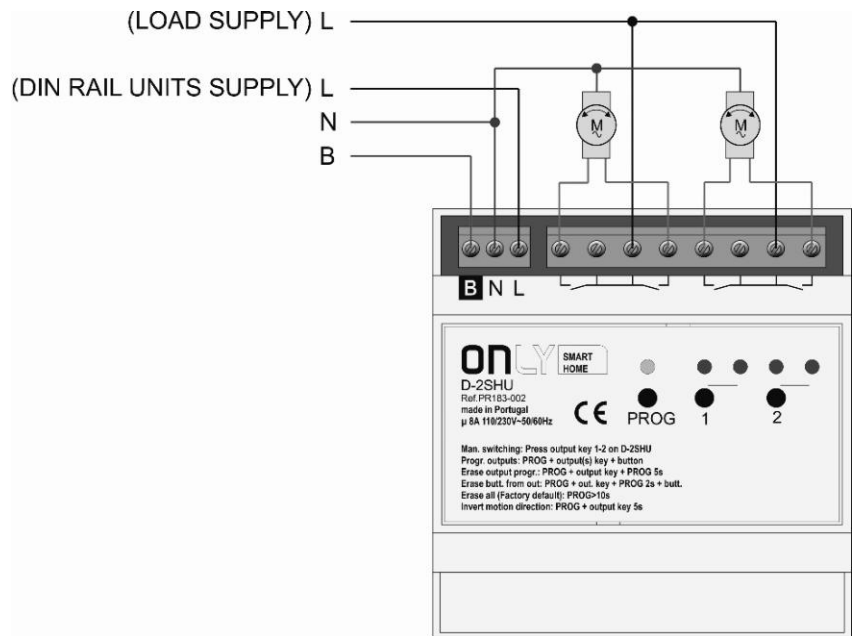


DIN Rail

D-2SHU

Atuador de estores para calha DIN, 8A.

Esquema de Ligação:



**Perigo de choque eléctrico!**  
**Desligar a alimentação antes de qualquer intervenção.**  
**Manuseio apenas por pessoas qualificadas e autorizadas.**

Sujeito a alterações sem aviso prévio