

DIN Rail D-26IN

Módulo de 26 entradas binárias.

Dados técnicos

Alimentação	110/230 V ~ 50/60 Hz
Consumo	< 0.5 W
Índice de proteção IP	IP20

Descrição

O D-26IN é um módulo para leitura até 26 entradas binárias.

É indicado para a integração de botões de pressão (contacto momentâneo e normalmente aberto) no sistema de domótica ONLY.

Aplicações

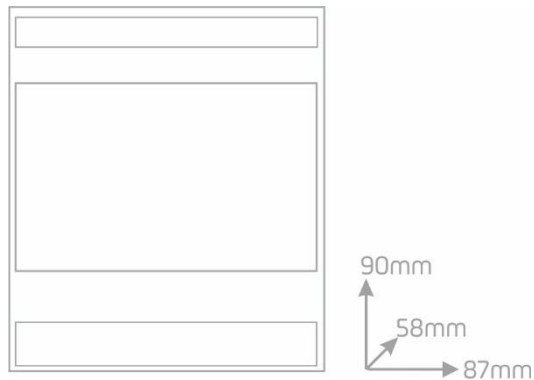
Habitacões, lojas, hospitais, clínicas e hotéis.

Instalação

O D-26IN é montado em calha DIN, ocupando 5 módulos de 17.5 mm.

Caraterísticas

Entradas individualmente configuráveis nos modos de operação: Trocar, Ligar, Desligar, Temporizado, Atrasado e Cenário



Nota:

O módulo é fornecido de fábrica com todas as entradas configuradas em modo 1 (Trocar).




Perigo de choque elétrico!

Desligar a alimentação antes de qualquer intervenção.

Manuseio apenas por pessoas qualificadas e autorizadas.

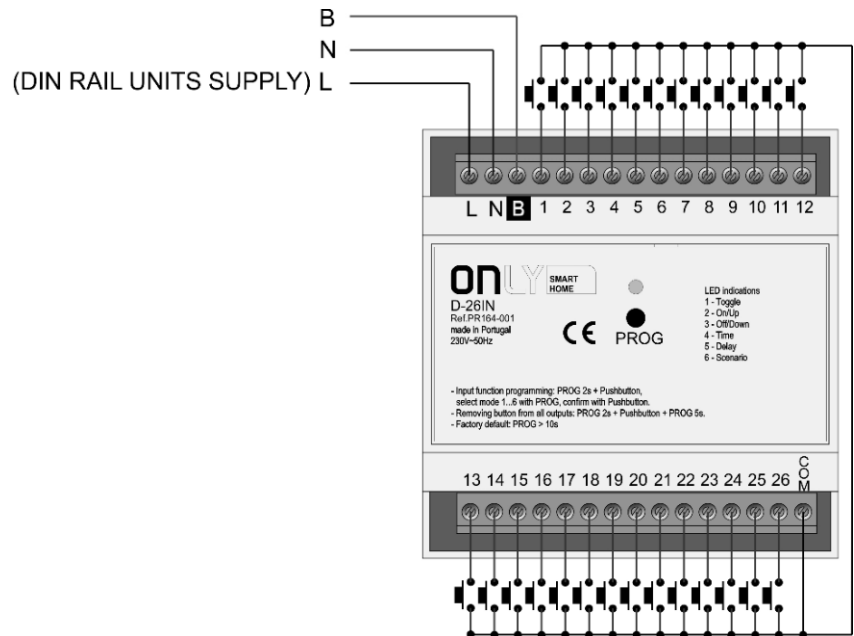
Sujeito a alterações sem aviso prévio



DIN Rail D-26IN

Módulo de 26 entradas binárias.

Esquema de ligação:



Perigo de choque elétrico!
Desligar a alimentação antes de qualquer intervenção.
Manuseio apenas por pessoas qualificadas e autorizadas.

Sujeito a alterações sem aviso prévio