

In Wall

C-1SHU

Atuador de 1 estore 230 V~ 8 A.

Dados técnicos

| | |
|--------------------------|--------------------|
| Alimentação | 230 V ~ 50 Hz |
| Consumo | < 1.5 W |
| Corrente máxima da carga | 8 A cos Φ = 1 |
| Índice de proteção IP | IP20 |

Descrição

O C-1SHU é um atuador para controlo de 1 estore de 230 V~, capaz de receber qualquer painel tátil OT-_S_.

Aplicações

Controlo de estores, toldos, persianas, cortinas, telas de projeção e *black-outs* de 230 V~ em habitações, lojas, hospitais, clínicas e hotéis.

Instalação

O C-1SHU é montado em caixa de aparelhagem funda (60 mm), onde será encaixado o painel tátil OT-_S_.

Caraterísticas

Saídas a relés de 8 A

Operação local mesmo sem BUS

Indicação do estado por LED

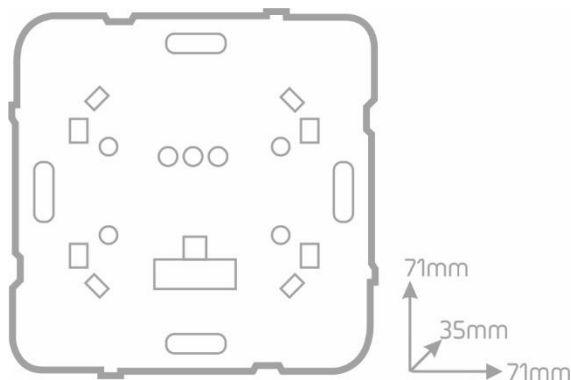
Ligadores rápidos WAGO com derivação

Os tempos de abertura e de fecho podem ser programados independentemente

Memorização de diferentes valores para vários cenários

Podem ser armazenados até 28 botões diferentes na memória interna não volátil

Modos de operação: Trocar, Subir, Descer, Temporizado, Atrasado e Cenário, dependendo do comando recebido



Perigo de choque elétrico!

Desligar a alimentação antes de qualquer intervenção.

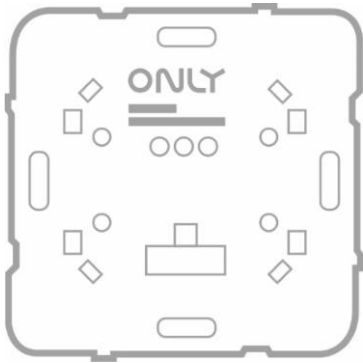
Manuseio apenas por pessoas qualificadas e autorizadas.

Enancer Electrónica SA
Rua Max Grundig 9
4705-820 Braga · PORTUGAL
Tel: +351 253 221 484
info@only-smartbuildings.com



LUZ NATURAL

Esquema de Ligação

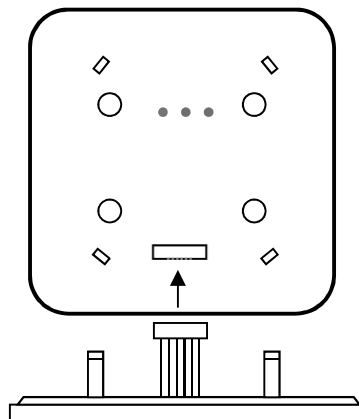
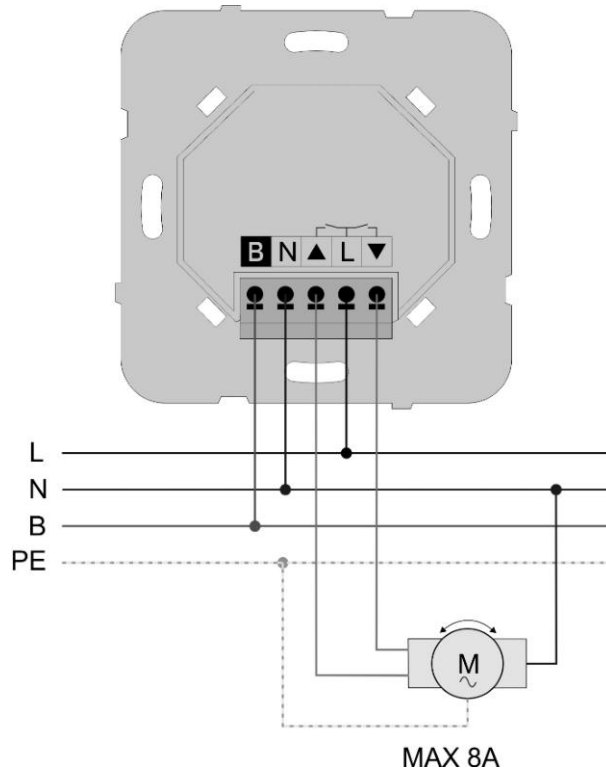


In Wall

C-1SHU

Atuador de 1 estore 230 V~ 8 A.

Esquema de Ligação:



Perigo de choque eléctrico!
 Desligar a alimentação antes de qualquer intervenção.
 Manuseio apenas por pessoas qualificadas e autorizadas.

Sujeito a alterações sem aviso prévio